

HD 1004

single mobile scaffolding composition cm 135



Misura di Base 135x180 Trabattello singolo / Standard measurement 135x180

h cm	240	340	440	540	640	740	840	940	1040	1140	1240	1340	1440	1540	1640	1740	1840	1940
COD.																		
F135200	2	2	2	4	4	6	6	8	8	10	10	12	12	14	14	16	16	18
F1351000			2	2	2	2	2	2	2	2	2	2	2	2	2	2	2	2
P180		2	2	2	2	2	4	4	4	4	6	6	6	6	8	8	8	10
T135		2	2	2	2	2	2	2	2	2	2	2	2	2	2	2	2	2
TR180	2	2	2	2	2	2	2	2	2	2	2	2	2	2	2	2	2	2
D180	1	2	4	4	6	6	8	8	10	10	12	12	14	14	16	16	18	18
R125	4	4	4															
R200				4	4	4	4	4	4	4	4	4	4	4	4	4	4	4
STAB1			4	4	4	4	4	4	4	4	4	4	4	4	4	4	4	4
GR1			1	1	1	1	1	1	1	1	1	1	1	1	1	1	1	1

per uso interno ed esterno con ancoraggio ogni 4 mt / For internal and external use, anchored every 4m.

PIANI DI LAVORO POSTI OGNI 4 M. CIRCA / WORKBENCHES ABOUT EVERY 4 M.

**TOP SYSTEM**

Tel: (852) 2361 9129, (852) 2348 3020  
 Fax: (852) 8343 0582  
 Web site: [www.wangfunghk.com](http://www.wangfunghk.com)  
 E-mail: [info@wangfunghk.com](mailto:info@wangfunghk.com)

**TOP SYSTEM**

composizione singola trabattello  
L cm 135x180

con scala interna di accesso super confortevole  
mezzo piano e ballatoio ogni 2 metri

Single mobile scaffolding  
cm 135x180

With internal super comfortable access stair with  
landing every 2 mt.



HD 1004




**G** Misura di Base 135x180  
Standard 135x180

	h cm	340	540	740	940	1140	1340	1540	1740	1940
COD.										
F135200	1	3	5	7	9	11	13	15	17	
FA135200	1	1	1	1	1	1	1	1	1	1
P180	2	3	4	5	6	7	8	9	10	
T135	2	2	2	2	2	2	2	2	2	
TR180	2	2	2	2	2	2	2	2	2	
D180	1	2	3	4	5	6	7	8	9	
CP1	1	1	1	1	1	1	1	1	1	
C1	1	1	2	3	4	5	6	7	8	
SC1	1	2	3	4	5	6	7	8	9	
R200	4	4	4	4	4	4	4	4	4	
STAB1	4	4	4	4	4	4	4	4	4	
GB1	1	1	1	1	1	1	1	1	1	
RB180	1	1	1	1	1	1	1	1	1	
R180	1	2	3	4	5	6	7	8	9	
TF180	1	2	2	2	2	2	2	2	2	
TF135	1	2	2	2	2	2	2	2	2	




\* utilizzo senza ancoraggio a parete • per uso interno h max 7,40 mt per uso esterno h max 3,40 mt  
 \* applicando le zavorre alla base come previsto nel libretto di uso e manutenzione  
 • Use without anchor • Internal use, max height 7,40m • External use, max height 3.40 m • Use ballast as indicated in the manual



**Taraone**

**TRABATTELLI / WORK PLATFORMS**





**TRABATTELLI IN ALLUMINIO**  
*FARAONE*

28.  
FARAONE

PIANI DI LAVORO ESCLUSI.  
I PIANI VANNO POSTI AD INTERVALLI DI 4 METRI  
CON RELATIVI PARAPETTI.  
IL MEZZO MODULO TERMINALE INCLUDE IL PARAPETTO.  
EXCLUDING HORIZONTAL PLATFORMS. HORIZONTAL  
PLATFORMS SHOULD BE PLACED EVERY 4 METERS WITH  
RAILINGS END UNIT WITH BUILT-IN RAILINGS.

**FARAONE**

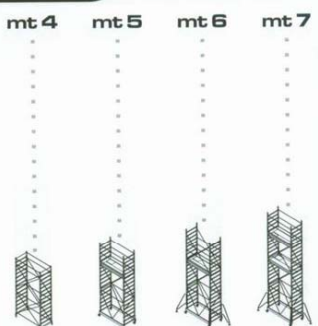



**Piano in alluminio sandwich**  
*Sandwich horizontal platform in aluminium*

spessore mm 1,5  
thickness 1.5 mm

mm 60x25  
spessore mm 3  
thickness 3 mm

**mt 4    mt 5    mt 6    mt 7**



	4mt.		5mt.		6mt.		7mt.		
COD.	Prezzo €.	Q.TA	Costo €.	Q.TA	Costo €.	Q.TA	Costo €.	Q.TA	Costo €.
1.801	1.114.000	1	1.114.000	1	1.114.000	1	1.114.000	1	1.114.000
1.802	519.000	1	519.000	1	519.000	2	1.038.000	2	1.038.000
1.803	424.000	-	-	1	424.000	-	-	1	424.000

**CON ANCORAGGIO OGNI 4 METRI SENZA STABILIZZATORI E PIANI.**

S800	593.000	1	593.000	1	593.000	-	593.000	-	-
S1550	732.000	-	-	-	-	1	-	1	732.000
SZ015	431.000	-	-	-	-	-	-	1	431.000

**STABILIZZATORI PER USO INTERNO — INDOOR STABILISERS**

S1550	732.000	1	732.000	1	732.000	1	732.000	1	732.000
SZ015	431.000	-	-	1	431.000	2	862.000	2	862.000

**STABILIZZATORI PER USO ESTERNO** fino a 8 mt senza ancoraggio  
*INDOOR STABILISERS up to 8 m. without anchoring*

Tel: (852) 2361 9129, (852) 2348 3020  
 Fax: (852) 8343 0582  
 Web site: [www.wangfunghk.com](http://www.wangfunghk.com)  
 E-mail: [info@wangfunghk.com](mailto:info@wangfunghk.com)

360  
kg

+180  
+105

H max  
mt 20

linea top1800

**TRABATTELO IN ALLUMINIO COMPONIBILE.**  
**BOLT-ON ALUMINIUM WORK PLATFORM**

**tested**  
POLITECNICO DI MILANO

HD 1004

**COD. 1.801**  
Modulo base con ruote ø 200mm con freno.  
*Basic unit with wheels ø 200 mm, with brake.*

**Euro 575**  
£. 1.114.000

**COD. 1.802**  
Modulo superiore.  
*Upper unit.*

**Euro 268**  
£. 519.000

**COD. 1.803**  
Mezzo modulo  
*Semi unit.*

**Euro 219**  
£. 424.000

**COD. 5800**  
Kit stabilizzatore piccolo.  
*Small stabiliser kit.*

**Euro 306**  
£. 593.000

**COD. 5Z015**  
Zavorra.  
*Ballast.*

**Euro 223**  
£. 431.000

**COD. S1550**  
Kit stabilizzatore grande.  
*Large stabiliser kit.*

**Euro 378**  
£. 732.000

**COD. 1.807**  
Correnti di parapetto.  
*Hand rails.*

**Euro 111**  
£. 215.000

**COD. 2.550**  
Kit semovenza completo di batteria e carica batteria.  
*Self-powering kit with battery and charger.*

**Euro 1.870**  
£. 3.622.000

**Euro 93**  
£. 180.000

**COD. 1.806**  
Tavola fermapiede.  
*Footboard.*

**Euro 240**  
£. 464.000

**COD. 1.804**  
Mezzo piano con botola.  
*Half horizontal platform with trap door.*

**Euro 189**  
£. 366.000

**COD. 1.805**  
Mezzo piano senza botola.  
*Half horizontal platform without trap door.*

mt 8mt 9mt 10mt 11mt 12mt 13mt 14mt 15mt 16mt 17mt 18mt 19

8mt.		9mt.		10mt.		11mt.		12mt.		13mt.		14mt.		15mt.		16mt.		17mt.		18mt.		19mt.	
Q.TÀ	Costo £.	Q.TÀ	Costo £.	Q.TÀ	Costo £.	Q.TÀ	Costo £.	Q.TÀ	Costo £.	Q.TÀ	Costo £.	Q.TÀ	Costo £.	Q.TÀ	Costo £.	Q.TÀ	Costo £.	Q.TÀ	Costo £.	Q.TÀ	Costo £.	Q.TÀ	Costo £.
1	1.114.000	1	1.114.000	1	1.114.000	1	1.114.000	1	1.114.000	1	1.114.000	1	1.114.000	1	1.114.000	1	1.114.000	1	1.114.000	1	1.114.000	1	1.114.000
3	1.557.000	3	1.557.000	4	2.076.000	4	2.076.000	5	2.595.000	5	2.595.000	6	3.114.000	6	3.114.000	7	3.633.000	7	3.633.000	8	4.152.000	8	4.152.000
-	-	1	424.000	-	-	1	424.000	-	-	1	424.000	-	-	1	424.000	-	-	1	424.000	-	-	1	424.000
-	1.379	-	1.598	-	1.647	-	1.866	-	1.915	-	2.134	-	2.183	-	2.402	-	2.451	-	2.670	-	2.720	-	2.938
-	2.671.000	-	3.095.000	-	3.190.000	-	3.614.000	-	3.709.000	-	4.133.000	-	4.228.000	-	4.652.000	-	4.747.000	-	5.171.000	-	5.266.000	-	5.690.000

**WITH ANCHORING EVERY 4 M. WITHOUT STABILISERS AND HORIZONTAL PLATFORMS**

-	-	-	-	-	-	-	-	-	-	-	-	-	-	-	-	-	-	-	-	-	-	-	-
1	732.000	1	732.000	1	732.000	1	732.000	1	732.000	1	732.000	1	732.000	1	732.000	1	732.000	1	732.000	1	732.000	1	732.000
1	431.000	1	431.000	2	862.000	2	862.000	2	862.000	-	-	-	-	-	-	-	-	-	-	-	-	-	732.000
-	601	-	601	-	823	-	823	-	378	-	378	-	378	-	378	-	378	-	378	-	378	-	378
-	1.163.000	-	1.163.000	-	1.594.000	-	1.594.000	-	732.000	-	732.000	-	732.000	-	732.000	-	732.000	-	732.000	-	732.000	-	732.000

— fino a 12 mt senza ancoraggio — up to 12 m. without anchoring

— ancoraggio ogni 4 mt — anchoring every 4 m.

1	732.000	1	732.000	1	732.000	1	732.000	1	732.000	1	732.000	1	732.000	1	732.000	1	732.000	1	732.000	1	732.000	1	732.000
2	862.000	-	-	-	-	-	-	-	-	-	-	-	-	-	-	-	-	-	-	-	-	-	-
-	823	-	378	-	378	-	378	-	378	-	378	-	378	-	378	-	378	-	378	-	378	-	378
-	1.594.000	-	732.000	-	732.000	-	732.000	-	732.000	-	732.000	-	732.000	-	732.000	-	732.000	-	732.000	-	732.000	-	732.000

— ancoraggio ogni 4 mt — anchoring every 4 m.



**RAPIDO 160**  
Trabattello professionale in alluminio

.....  
Dimensione base  
**cm 160 x 80**  
.....

H max di lavoro  
**11 metri**  
.....

Portata complessiva **kg 150**

**Linea BASE**



Leggero da trasportare e montare. Ogni elemento pesa max kg 6.



cm 198  
cm 74



Utilizzabile ovunque

**TAROME** 15

Tel: (852) 2361 9129, (852) 2348 3020  
Fax: (852) 8343 0582  
Web site: [www.wangfunghk.com](http://www.wangfunghk.com)  
E-mail: [info@wangfunghk.com](mailto:info@wangfunghk.com)

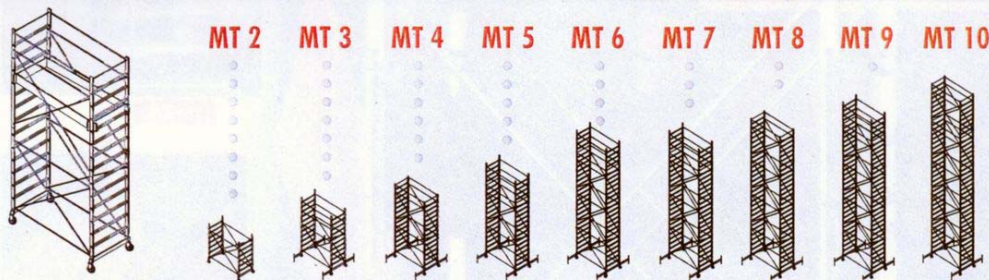
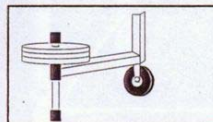

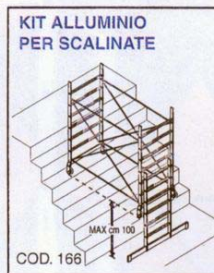
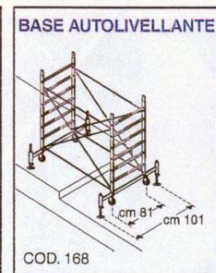
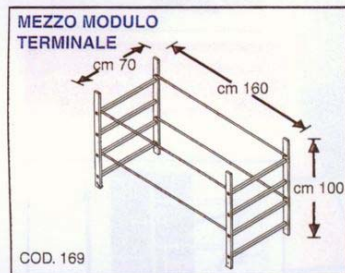

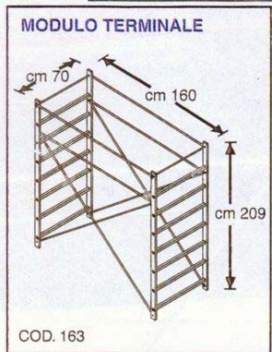
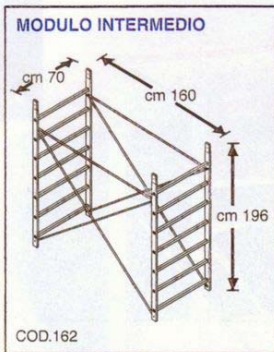
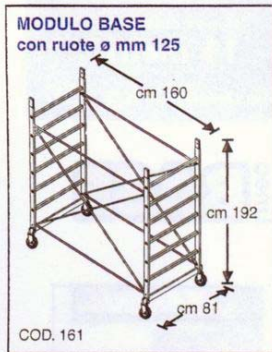


# RAPIDO 160 TRABATTELO PROFESSIONALE IN ALLUMINIO



HD1004

H max 6 mt  
solo uso INTERNO



PER USO INTERNO ED IN ASSENZA DI VENTO

COD.	DESCRIZIONE COMPONENTI	160/2	160/3	160/4	160/5	160/6	160/7	160/8	160/9	160/10
		Q.TA	Q.TA	Q.TA	Q.TA	Q.TA	Q.TA	Q.TA	Q.TA	Q.TA
161	MODULO BASE	1	1	1	1	1	1	1	1	1
162	MODULO INTERMEDIO	-	-	-	1	1	2	2	3	3
163	MODULO TERMINALE	-	-	1	-	1	-	1	-	1
169	MEZZO MODULO TERMINALE	-	1	-	1	-	1	-	1	-
165	KIT STABILIZZATORI	-	-	-	-	1	1	1	1	1
168	BASE AUTOLIVELLANTE	-	1	1	1	1	1	1	1	1
185	ZAVORRA	-	-	1	2	3	-	-	-	-

— fino a 6 mt senza ancoraggio — con ancoraggio ogni 4 mt —

PER USO ESTERNO SOLO CON ANCORAGGIO OGNI 4 METRI

宏豐五金工程公司  
WANG FUNG MACHINERY & ENGINEERING CO.

香港九龍深水埗海運街二〇三號地下

SHAMSHUIPO, KOW'LOON, HONG KONG.

TEL: 2361 9129, 2348 3020 FAX: 2708 3606

e-mail add: wangfung@cfmail.com



Tel: (852) 2361 9129, (852) 2348 3020  
Fax: (852) 8343 0582  
Web site: [www.wangfunghk.com](http://www.wangfunghk.com)  
E-mail: [info@wangfunghk.com](mailto:info@wangfunghk.com)